

**GUÍA RÁPIDA
REGISTRAR ACTIVIDADES DE
MENTORES—
ROL ESTUDIANTE PREGRADO**

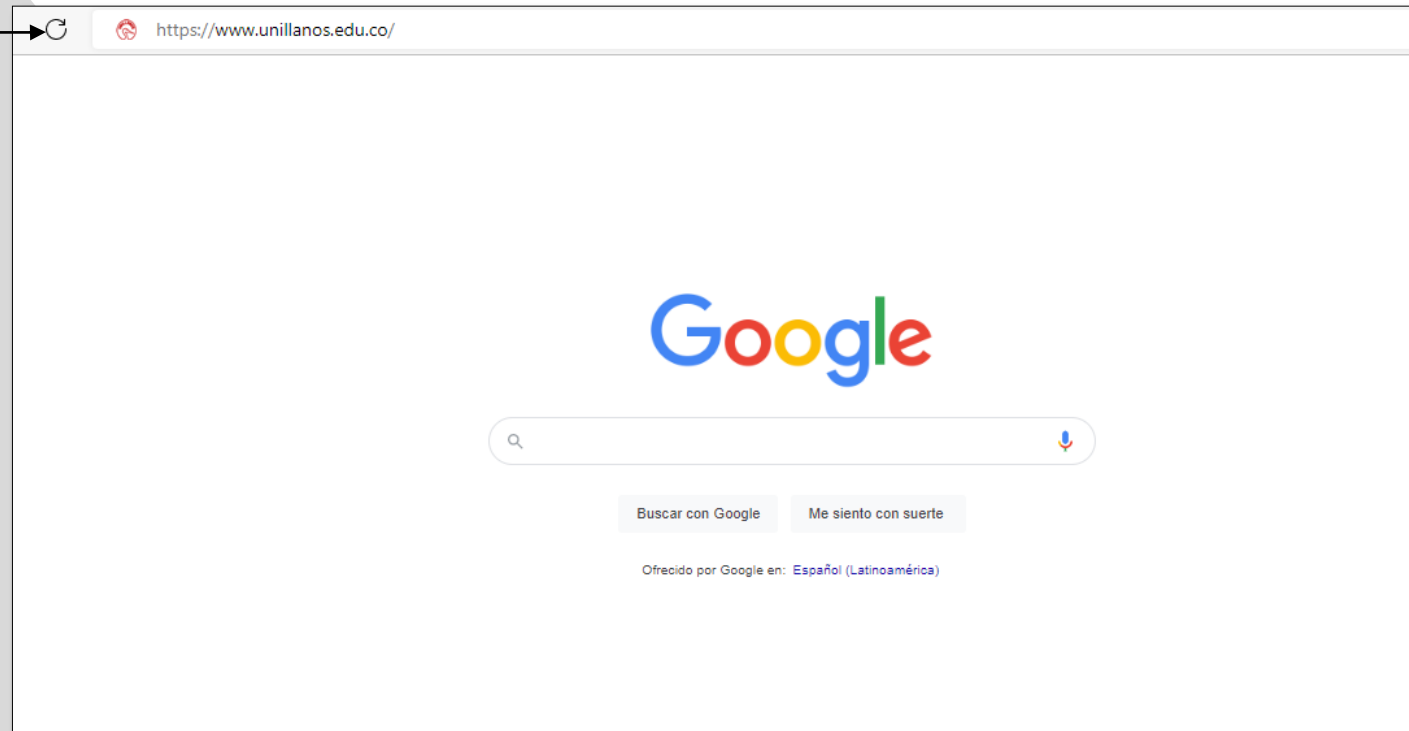
GUÍA RÁPIDA REGISTRAR ACTIVIDADES DE MENTORES— ROL ESTUDIANTE PREGRADO

La presente guía tiene como objetivo brindar información detallada sobre el procedimiento que debe seguir el Estudiante pregrado, para realizar el registro de las actividades.

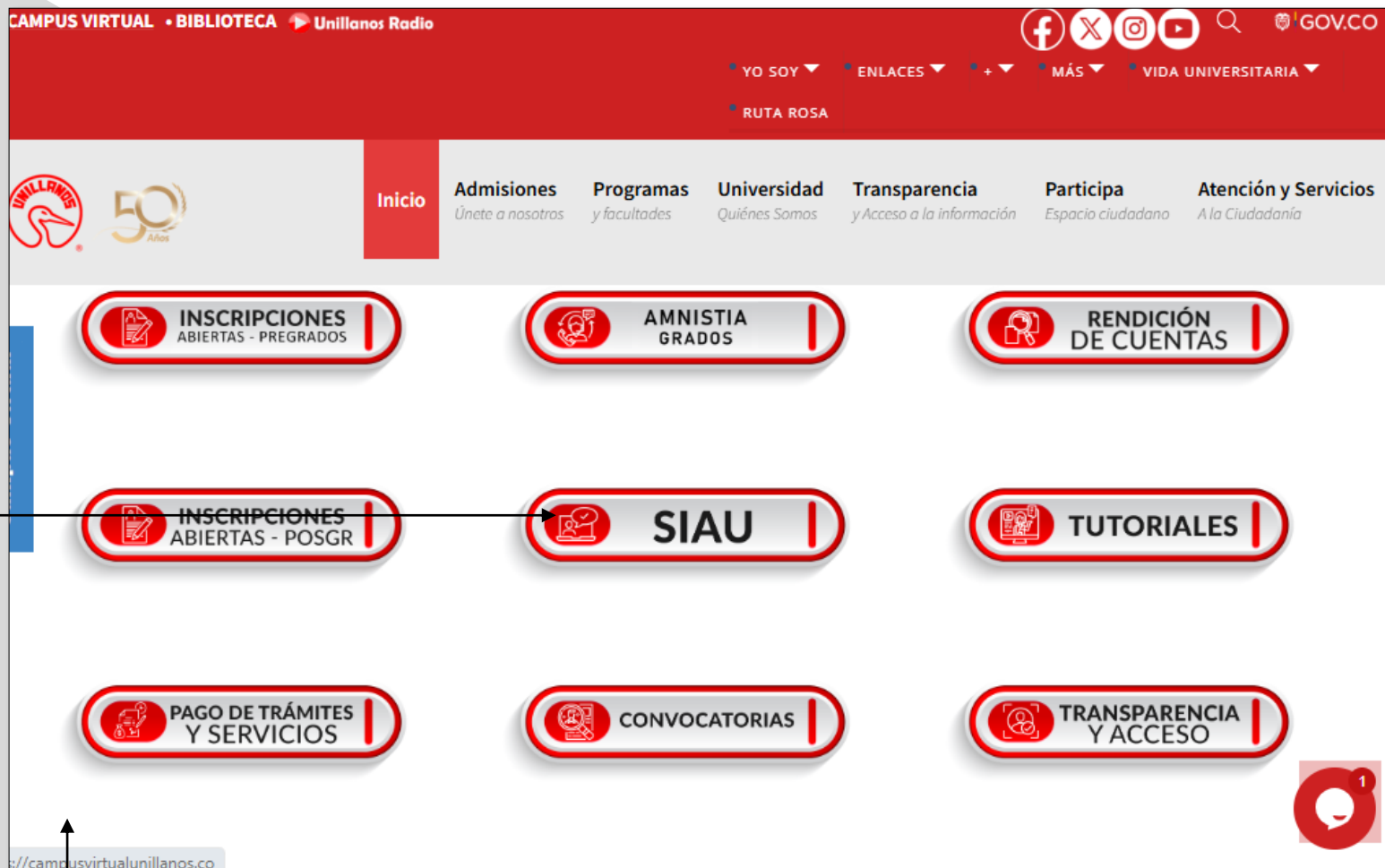
Requerimientos técnicos:

- Equipo de cómputo o dispositivo móvil.
- Conexión a internet.

Nota: Cualquier inquietud relacionada con el uso de la plataforma, favor dirigirla al correo electrónico sistemas@unillanos.edu.co.



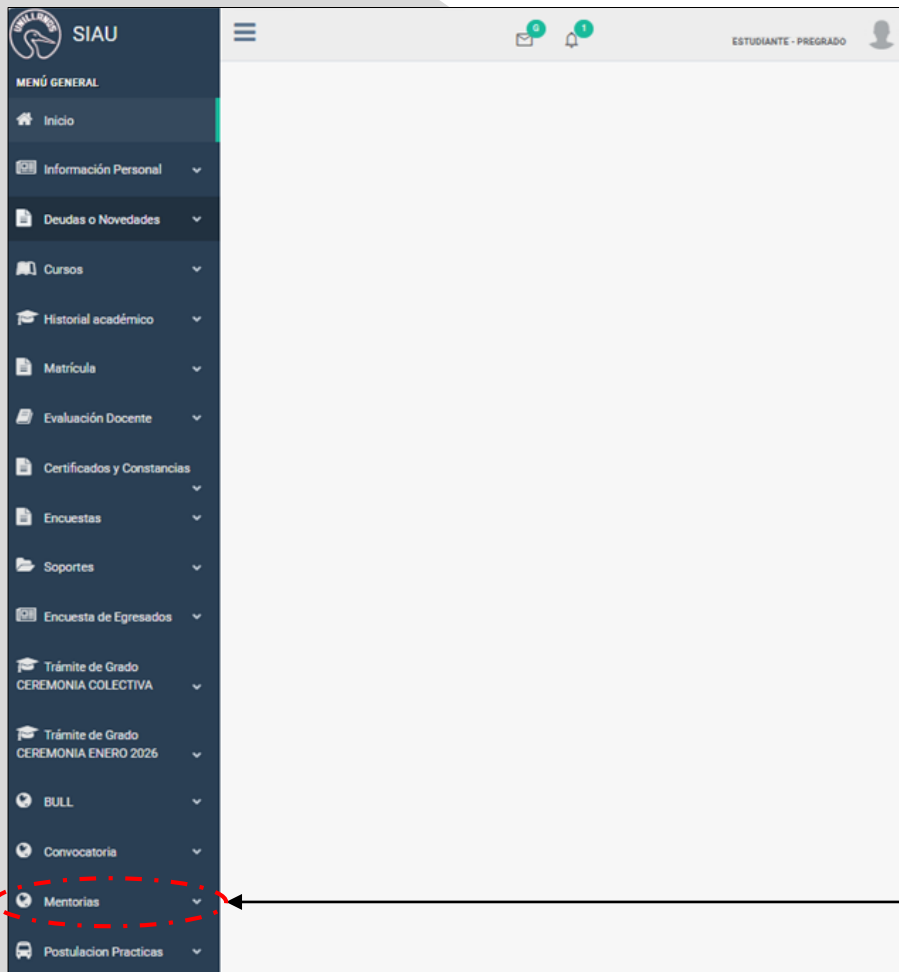
Para poder realizar la postulación, ingresar al siguiente enlace: <https://www.unillanos.edu.co/>



- Al ingresar al enlace, automáticamente será redirigido a la interfaz que se muestra en la imagen.
- Seleccionar la opción SIAU.

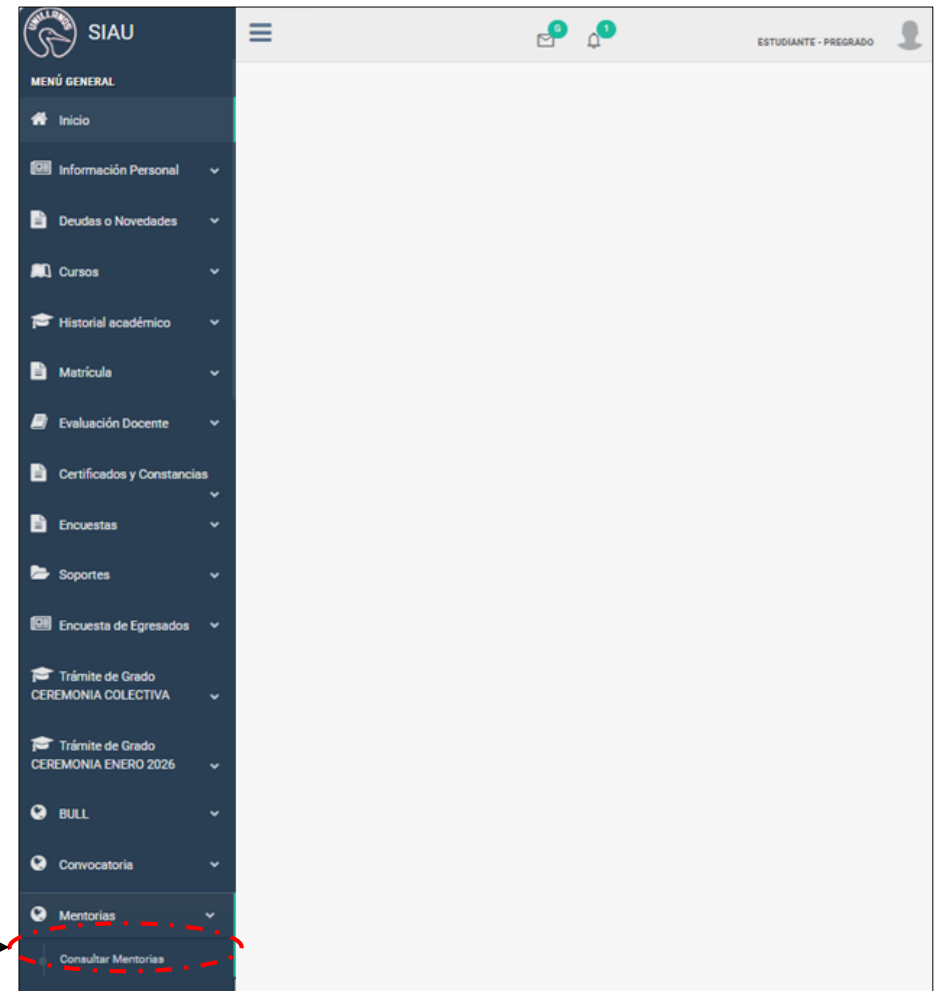
A screenshot of the SIAU login interface for Universidad de los Llanos. The interface is white with red text and icons. At the top left is the university logo, which consists of a red circle containing a white swan head, followed by the text 'UNIVERSIDAD DE LOS LLANOS' in red. Below the logo is the SIAU logo, a red paw print with the text 'SIAU' next to it. There are two input fields: 'Usuario' with a user icon and 'Contraseña' with a lock icon. Below the fields are two buttons: a red 'Iniciar Sesión' button and a 'Recuperar contraseña' link. At the bottom, there is a link 'Olvido su usuario? Consúltelo aquí' and a footer with the text '©2018 Todos los derechos reservados Universidad de los Llanos' and 'Términos - Política de privacidad'.

- Automáticamente, será redirigido a la interfaz que se muestra en la imagen, donde debe ingresar los datos correspondientes.
- Usuario: Es el mismo del correo pero sin el @unillanos.edu.co.
- Contraseña.
- Una vez ingrese los datos, haga clic en iniciar sesión.
- **Nota 1:** En caso de no recordar la contraseña, haga clic en: recuperar contraseña.
- **Nota 2:** En caso de no recordar el usuario, haga clic en: consúltelo aquí.



- Al ingresar al sistema, diríjase al **menú general** y haga clic en **"Mentorias"**

- A continuación, se desplegará un submenú. Haga clic en **"Consultar Mentorias"**.



total de horas acumuladas(periodo actual 2026 - 1): 21

Consulta Mentoría

Mentoría actual

Show 10 entries Search:

Periodo	Programa	Nombre estudiante	# de horas	Ver estudiante
2026-1	MEDICINA VETERINARIA Y ZOOTECNIA		1	Ver
2026-1	LICENCIATURA EN EDUCACIÓN INFANTIL		5	Ver
2026-1	MEDICINA VETERINARIA Y ZOOTECNIA		0	Ver
2026-1	LICENCIATURA EN MATEMÁTICAS		0	Ver
2026-1	MEDICINA VETERINARIA Y ZOOTECNIA		0	Ver
2026-1	MEDICINA VETERINARIA Y ZOOTECNIA		2	Ver

Showing 1 to 6 of 6 entries

Previous 1 Next

- Una vez haga clic en 'Consultar mentorías', se mostrará la interfaz que aparece en la imagen, donde podrá visualizar el listado de estudiantes asignados para mentoría. Para realizar el registro de actividades, deberá ingresar uno por uno, haciendo clic en 'Ver'

Registrar actividad mentoría

Registrar acompañamiento

Show 10 entries Search:

Periodo	Programa	Estudiante	Código estudiante	Horas acumuladas
2026-1	MEDICINA VETERINARIA Y ZOOTECNIA			0

Showing 1 to 1 of 1 entries Previous 1 Next

Información académica en seguimiento

Show 10 entries Search:

Cursos perdidos	Nota del semestre anterior	Semestre del curso	Nota primer corte periodo actual	Nota segundo corte periodo actual	Nota final periodo actual
INMUNOLOGÍA	1.9	5			

Showing 1 to 1 of 1 entries Previous 1 Next

Seguimiento Mentoría

Show 10 entries Search:

# Encuentro	Fecha Realización	Horas	Actividad	Direccionamiento	Acciones	Estado	Observaciones
No data available in table							

Showing 0 to 0 of 0 entries Previous Next

Cerrar

- Para registrar actividades, deberá hacer clic en **'Registrar acompañamiento'**.

Puede visualizar:

- El nombre del programa al que pertenece el estudiante.
- Nombre del estudiante.
- Código del estudiante.
- Horas acumuladas.
- Historial académico del estudiante.
- Seguimiento de la monitoría realizada.

Registrar Actividad
✕

Fecha de Realización:

de horas realizadas:

Seleccionar horas
▼

Actividad Acompañamiento:

Seleccionar Acompañamiento
▼

Direccionamiento:

Seleccionar direccionamiento
▼

Compromiso:

Observación:

Cerrar
Guardar

En 'Registrar actividad' deberá:

- Registrar la fecha en la que se realizó la clase (no la fecha en la que se hace el registro, sino la fecha real en la que se impartió la clase).
 - Seleccionar el número de horas realizadas (de 1 a 4 horas).
 - Seleccionar la actividad de acompañamiento.
 - Seleccionar el direccionamiento.
 - Escribir el compromiso.
 - Escribir las observaciones.
- Finalmente, haga clic en '**Guardar**'."

Registrar actividad mentoría

Registrar acompañamiento

Show 10 entries Search:

Periodo	Programa	Estudiante	Código estudiante	Horas acumuladas
2026-1	MEDICINA VETERINARIA Y ZOOTECNIA			0

Showing 1 to 1 of 1 entries Previous 1 Next

Información académica en seguimiento










Show 10 entries Search:

Cursos perdidos	Nota del semestre anterior	Semestre del curso	Nota primer corte periodo actual	Nota segundo corte periodo actual	Nota final periodo actual
INMUNOLOGÍA	1.9	5			

Showing 1 to 1 of 1 entries Previous 1 Next

Seguimiento Mentoría






Show 10 entries Search:

# Encuentro	Fecha Realización	Horas	Actividad	Direccionamiento	Acciones	Estado	Observaciones
1	2026-03-02	2	Organización y manejo del tiempo libre	Consejería	    	No revisado	Descripción de la observación
2	2026-03-02	2	Revisión de horario de clase	Consejería	    	No revisado	Descripción observación

Showing 1 to 2 of 2 entries Previous 1 Next

Cerrar

Cada vez que registre un acompañamiento, podrá visualizarla en descripción de actividades y realizar las acciones correspondientes:

-  Editar la información registrada.
-  Eliminar el registro.
-  Visualizar el detalle de la información.
-  Adjuntar el archivo (Evidencia)
-  Visualizar el archivo adjunto

ESTUDIANTE - PREGRADO

Consulta Mentoría

Total de horas acumuladas(período actual 2026 - 1): 21

Mentoría actual

Show 10 entries Search:

Período	Programa	Nombre estudiante	# de horas	Ver estudiante
2026-1	MEDICINA VETERINARIA Y ZOOTECNIA		4	Ver
2026-1	LICENCIATURA EN EDUCACIÓN INFANTIL		5	Ver
2026-1	MEDICINA VETERINARIA Y ZOOTECNIA		0	Ver
2026-1	LICENCIATURA EN MATEMÁTICAS		0	Ver
2026-1	MEDICINA VETERINARIA Y ZOOTECNIA		0	Ver
2026-1	MEDICINA VETERINARIA Y ZOOTECNIA		2	Ver

Showing 1 to 6 of 6 entries Previous 1 Next

Actividades complementarias

[Registrar Actividades complementarias](#)

Show 10 entries Search:

Fecha	Tipo Actividad	# de horas	Acciones	Estado
-------	----------------	------------	----------	--------

Previous 1 Next

Histórico de mentorías

[Certificación](#)

Período	Horas	Resultado
---------	-------	-----------

- Si realiza actividades adicionales, podrá registrarlas haciendo clic en 'Registrar actividades complementarias'.

Actividades complementarias

Fecha de Realización:

de horas:

Seleccionar horas

Tipo de actividad:

Seleccionar tipo de actividad

Detalle de actividad:

Cerrar Guardar






















- Registrar la fecha en la que se realizó la clase (no la fecha en la que se hace el registro, sino la fecha real en la que se impartió la clase).
- Seleccionar el número de horas realizadas (de 1 a 4 horas).
- Seleccionar el tipo de actividad
- Escribir el detalle de la actividad realizada.
- Finalmente, haga clic en **“Guardar”**.

Actividades complementarias

Show entries

+ Registrar Actividades complementarias







Search:

Fecha	Tipo Actividad	# de horas	Acciones	Estado
2026-03-26	Apoyo logístico para los eventos	2	  	Revisado con observaciones
2026-03-26	Capacitación y retroalimentación del psicólogo	3	     	No revisado
2026-03-26	Capacitación y retroalimentación del psicólogo	2	     	No revisado
2026-03-26	Participación como asistente a los eventos	3	     	No revisado

Showing 1 to 4 of 4 entries

Previous **1** Next

Cada vez que registre un acompañamiento, podrá visualizarla en descripción de actividades y realizar las acciones correspondientes:

-  Editar la información registrada.
-  Eliminar el registro.
-  Visualizar el detalle de la información.
-  Adjuntar el archivo (Evidencia)
-  Visualizar el archivo adjunto
-  Realizar seguimiento de las observaciones realizadas por PREU

