

GUÍA RÁPIDA POSTULACIÓN CONVOCATORIA MENTORES— ROL ESTUDIANTE PREGRADO

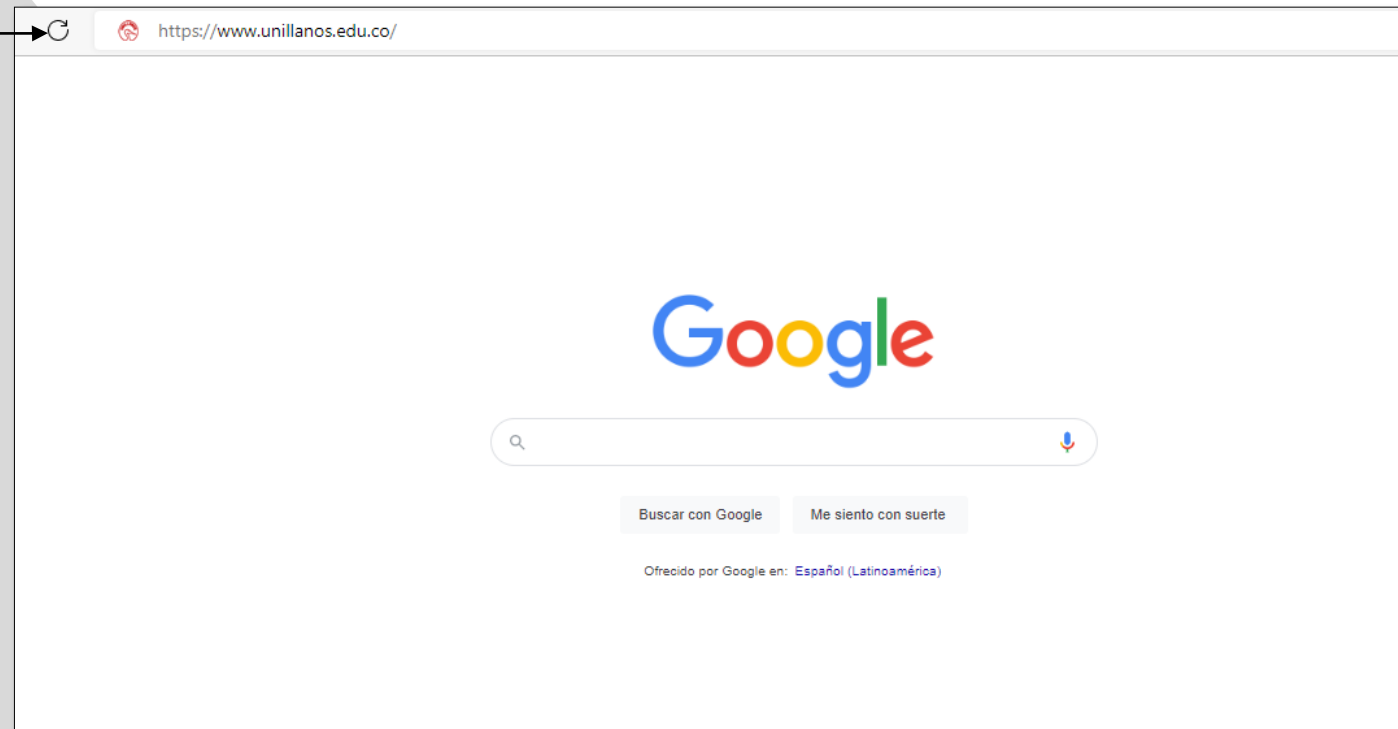
GUÍA RÁPIDA POSTULACIÓN CONVOCATORIA MENTORES– ROL ESTUDIANTE PREGRADO

La presente guía tiene como objetivo brindar información detallada sobre el procedimiento que debe seguir el Estudiante pregrado, para realizar la postulación a una convocatoria de mentores.

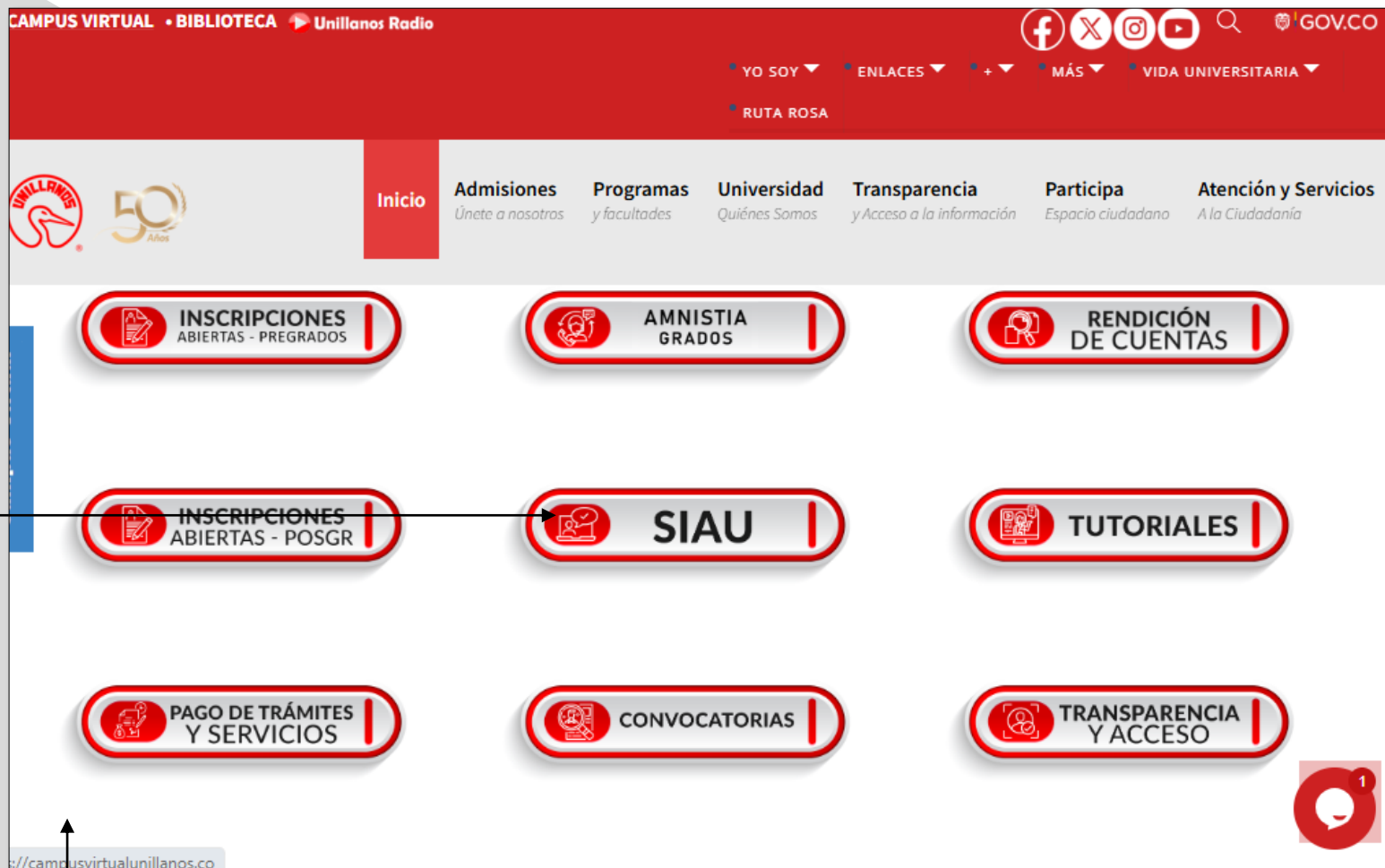
Requerimientos técnicos:

- Equipo de cómputo o dispositivo móvil.
- Conexión a internet.

Nota: Cualquier inquietud relacionada con el uso de la plataforma, favor dirigirla al correo electrónico sistemas@unillanos.edu.co.



Para poder realizar la postulación, ingresar al siguiente enlace: <https://www.unillanos.edu.co/>



- Al ingresar al enlace, automáticamente será redirigido a la interfaz que se muestra en la imagen.
- Seleccionar la opción SIAU.



Usuario

Contraseña

Iniciar Sesión

Recuperar contraseña

Olvido su usuario?

Consúltelo aquí

©2018 Todos los derechos reservados Universidad de los Llanos

Términos - Política de privacidad

Automáticamente, será redirigido a la interfaz que se muestra en la imagen, donde debe ingresar los datos correspondientes.

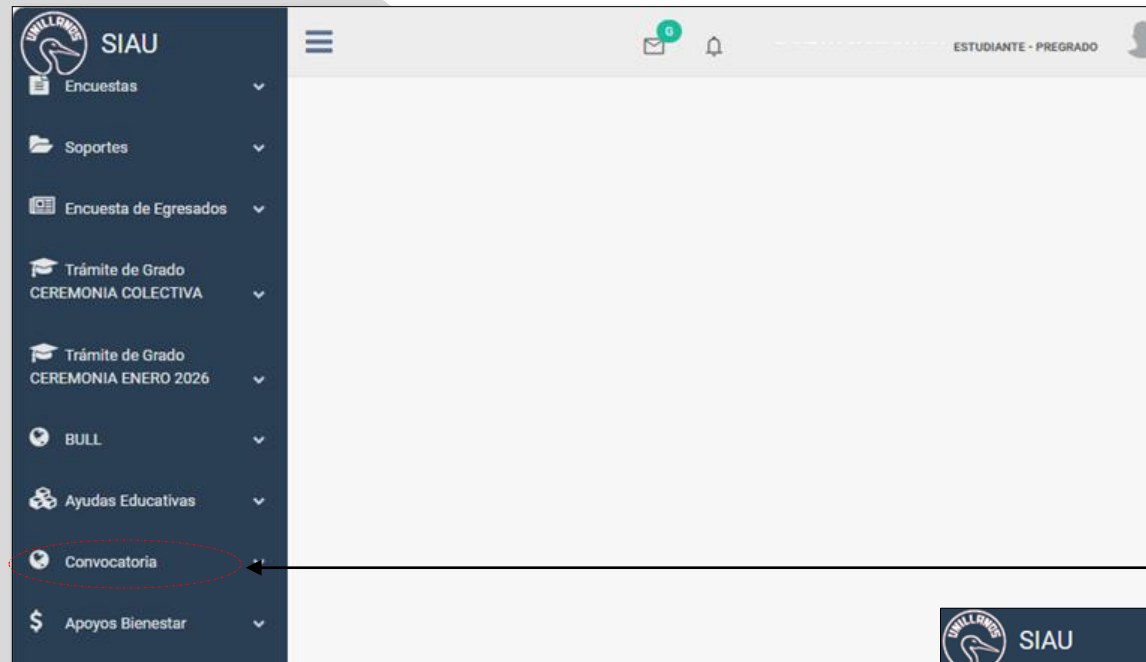
Usuario: Es el mismo del correo pero sin el @unillanos.edu.co.

Contraseña.

Una vez ingrese los datos, haga clic en iniciar sesión.

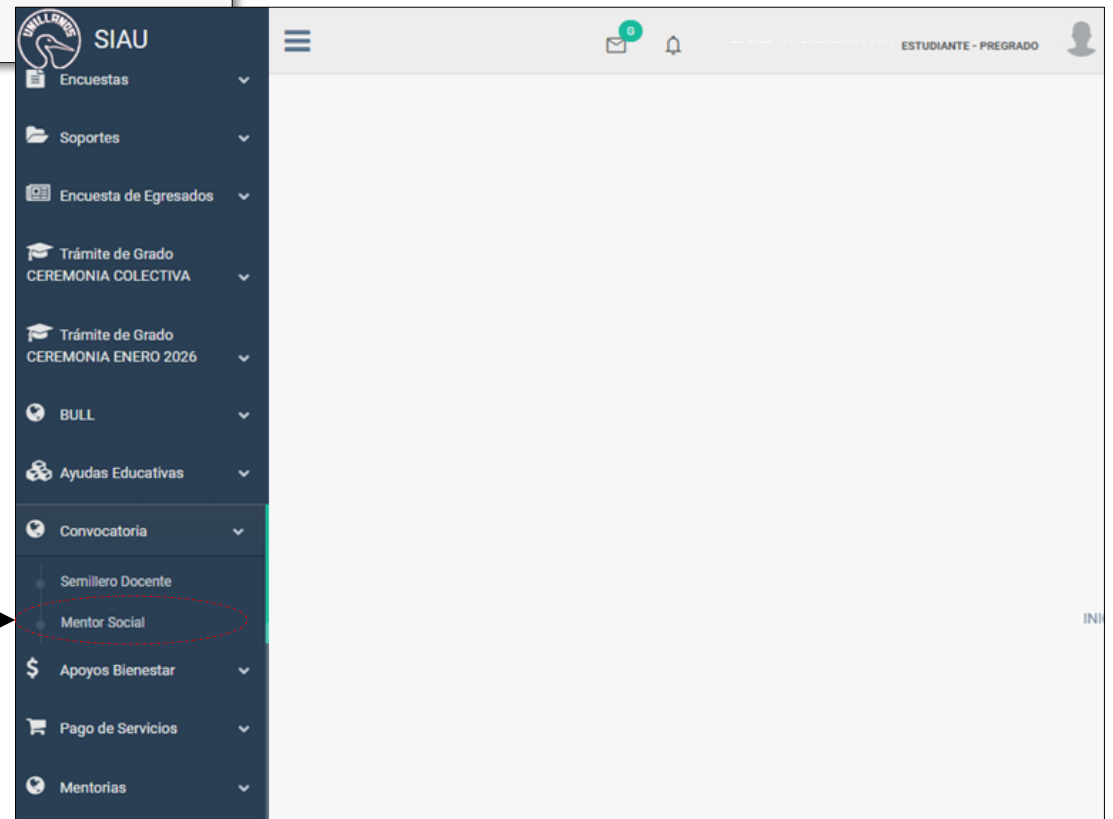
Nota 1: En caso de no recordar la contraseña, haga clic en: recuperar contraseña.

Nota 2: En caso de no recordar el usuario, haga clic en: consúltelo aquí.



- Al ingresar al sistema, diríjase al **menú general** y haga clic en **"Convocatoria"**

- A continuación, se desplegará un submenú. Haga clic en **"Mentor Social"**.



Aplicar convocatoria de mentores

Filtros

Fecha inicio: Fecha fin: Nombre Convocatoria:

Periodo: Tipo Convocatoria:

[filtrar](#)

Convocatorias

Show entries Search:

periodo	Nombre	Tipo	Inicio	Fin	Estado	Acción
2025-2	Nombre Convocatoria3545	Normal	2025-12-16	2025-12-19	Abierto	Ver Detalles Postularme

Showing 1 to 1 of 1 entries

Previous **1** Next

- Al ingresar al sistema, podrá visualizar el listado de convocatorias seleccionando al menos el filtro de periodo académico.
- Una vez seleccionado el periodo, se mostrará el listado de convocatorias creadas durante ese tiempo. Para realizar la postulación, la convocatoria debe encontrarse en estado "Abierta".

Convocatorias

Show 10 entries

Search:

periodo	Nombre	Tipo	Inicio	Fin	Estado	Detalles	Acción
2025-2	Nombre Convocatoria3545	Normal	2025-12-16	2025-12-19	Abierto	Ver Detalles	Postularme

Showing 1 to 1 of 1 entries

Previous 1 Next

- Posteriormente, podrá consultar los parámetros de la convocatoria haciendo clic en la opción **"Ver detalles"**.

Detalles convocatoria

Objetivo:

Objetivo

Objetivos Específicos:


Objetivos específicos

Competencia:




Objetivos específicos

Cerrar

- Si está interesado en la convocatoria y cumple con los requisitos, haga clic en la opción **"Postularme"**. Seguidamente, se mostrará la pantalla correspondiente para continuar con el proceso.


 **Lista de Cursos** ✕

Requisitos de postulación para Monitor o Auxiliar

- 1- Matriculado 
- 2- Promedio ponderado de carrera mayor o igual a 3.6 
- 3- Semestre actual 4to en adelante 

No se ha seleccionado ningún archivo

- Para la postulación debe cumplir con unos requisitos, si todos los requisitos están marcados con un icono verde, quiere decir que puede continuar con la postulación.
- Para continuar debe dar clic en “Formato digital para Monitor”

	UNIVERSIDAD DE LOS LLANOS	CÓDIGO: FO-DOC-11	
	PROCESO DE DOCENCIA	VERSIÓN: 02	PAGINA: 1 de 1
	FORMATO DE INSCRIPCIÓN PARA MONITORES	FECHA: 18/02/2016	VIGENCIA: 2016

DATOS PERSONALES

Tipo de documento: <input type="text" value="Seleccione un tipo"/>	Numero: <input type="text"/>
Modalidad: <input type="text" value="Seleccione una modalidad"/>	
Codigo: <input type="text"/>	
Primer nombre: <input type="text"/>	Segundo nombre: <input type="text"/>
Primer apellido: <input type="text"/>	Segundo apellido: <input type="text"/>
Genero: <input type="text" value="Seleccione un tipo"/>	Telefono: <input type="text"/>
Celular: <input type="text"/>	Email: <input type="text"/>
Eps: <input type="text" value="Seleccione una eps"/>	
Fecha de nacimiento: <input type="text" value="dd/mm/aaaa"/>	
Departamento nacimiento: <input type="text" value="Seleccione un departamento"/>	Municipio nacimiento: <input type="text" value="Seleccione un municipio"/>
Barrio residencia: <input type="text"/>	Dirección: <input type="text"/>
Departamento residencia: <input type="text" value="Seleccione un departamento"/>	Municipio residencia: <input type="text" value="Seleccione un municipio"/>

MONITORIA QUE DESEA REALIZAR



Dependencia: <input type="text"/>	Curso: <input type="text"/>
Lunes <input type="checkbox"/> Martes <input type="checkbox"/> Miercoles <input type="checkbox"/> Jueves <input type="checkbox"/> Viernes <input type="checkbox"/> Sabado <input type="checkbox"/>	
Horas semanales: <input type="text"/>	Lugar: <input type="text" value="Seleccione un lugar"/>

INFORMACIÓN ACADEMICA




(Por favor no usar comas en las notas, solo punto)

Semestres cursados: <input type="text"/>	Promedio de carrera: <input type="text"/>	Nota de la asignatura a monitorear: <input type="text"/>
--	---	--

- Diligencie toda la información solicitada en el formato de inscripción y haga clic en **"Guardar"** (Guardar como PDF).

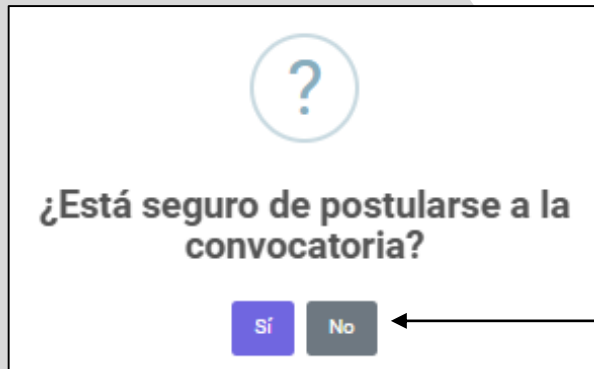
 **Lista de Cursos** 

Requisitos de postulación para Monitor o Auxiliar

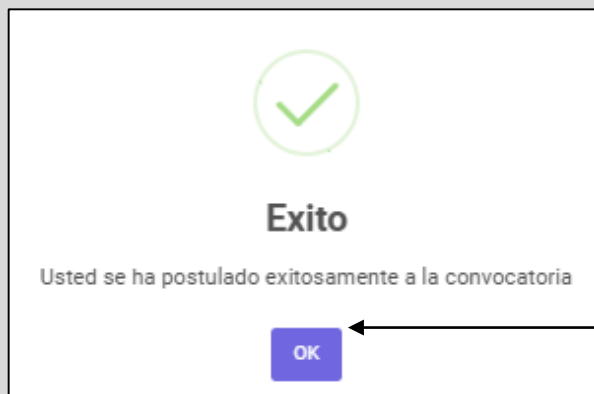
- 1- Matriculado 
- 2- Promedio ponderado de carrera mayor o igual a 3.6 
- 3- Semestre actual 4to en adelante 

FORMATO DE INS...A MONITORES.pdf

- Haga clic en **“Elegir archivo”** y cargue el **Formato digital para Monitor**.
- Luego, haga clic en **“Postularme”** para finalizar el proceso.



- Si está seguro de la postulación que va a realizar, haga clic en **"Sí"**; Si desea cancelar el proceso, haga clic en **"No"**.



- El sistema generará una notificación de **postulación exitosa**; Haga clic en **"OK"** y su postulación habrá finalizado.

Nota: Los estudiantes seleccionados para Monitorias serán notificados a través de un grupo de WhatsApp; asimismo, podrán verificar el estado de su postulación ingresando al SIAU en el menú Mentorías – Consultar Mentorías. Si los cursos aparecen habilitados, significa que su postulación fue aprobada; en caso contrario, se entenderá que no fueron seleccionados en esta convocatoria.

