

GUÍA RÁPIDA SOLICITUD DE CARNET – ROL ESTUDIANTE

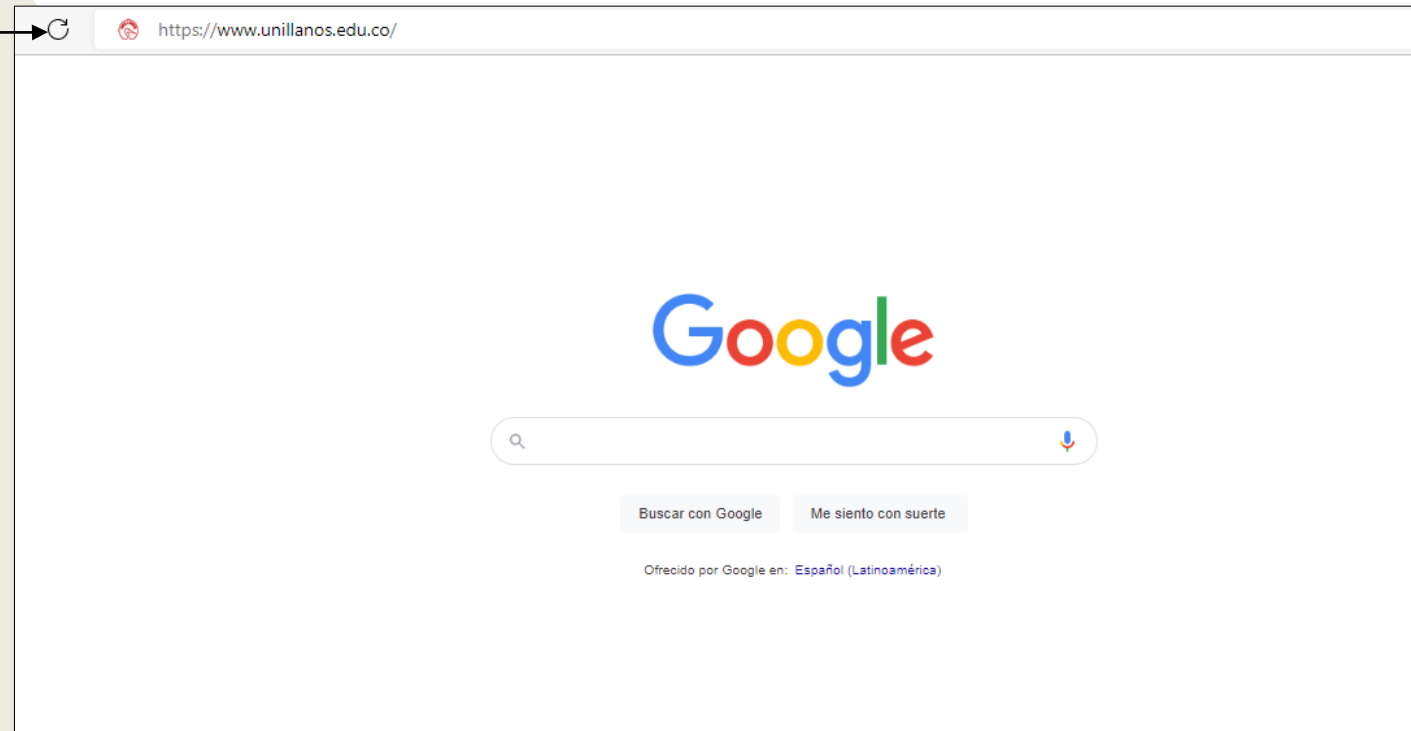
GUÍA RÁPIDA SOLICITUD DE CARNET

Esta guía le permitirá conocer el proceso que debe llevar a cabo el rol de Estudiante, para realizar la solicitud de carnet.

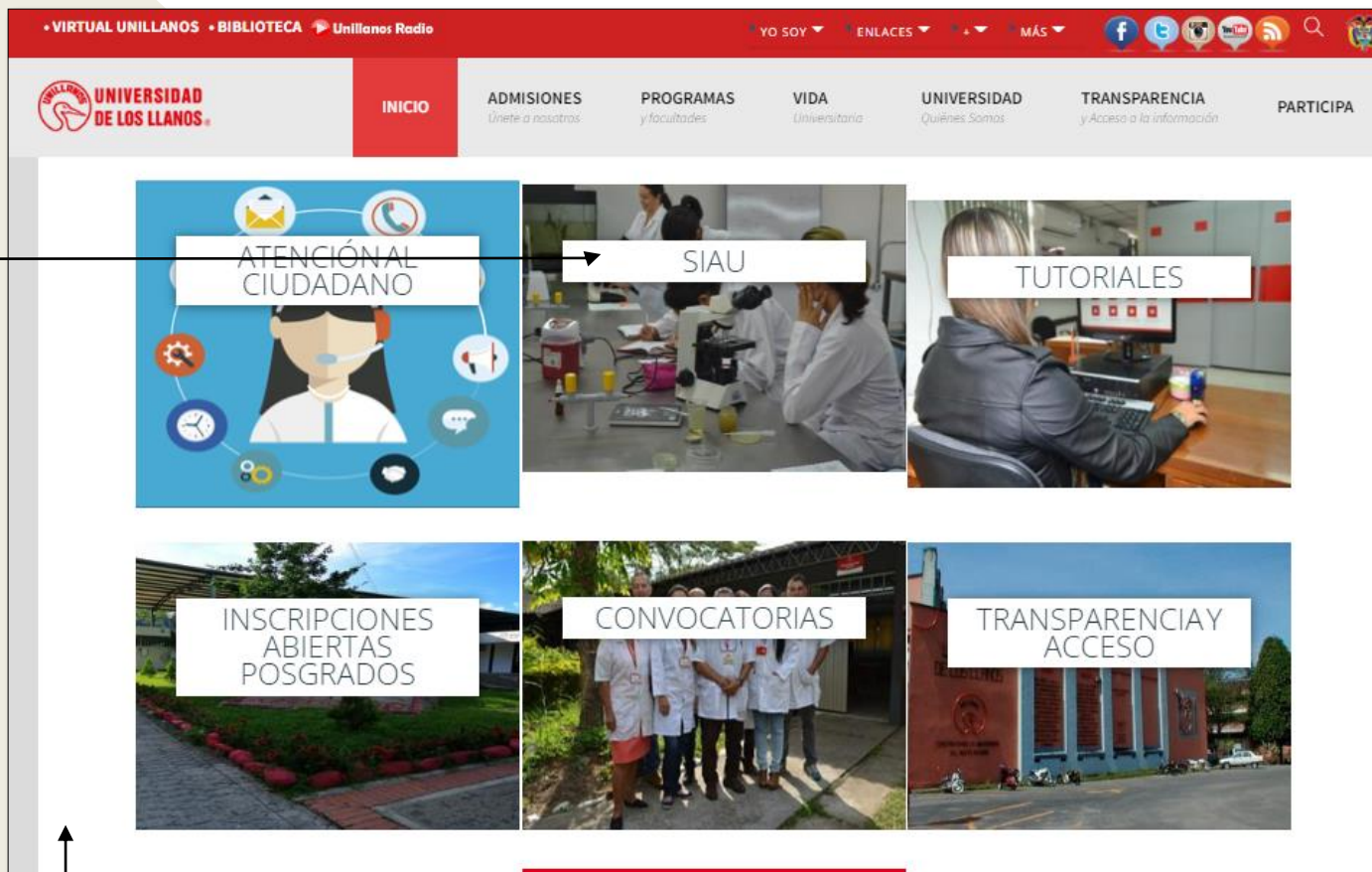
Requerimientos técnicos:

- Equipo de cómputo o dispositivo móvil.
- Conexión a internet.

Nota: Cualquier inquietud relacionada, favor dirigirla al correo electrónico sistemas@unillanos.edu.co.



Para poder realizar la solicitud de carnet, ingresar al siguiente enlace:
<https://www.unillanos.edu.co/>



- Al ingresar al enlace, automáticamente será redirigido a la interfaz que se muestra en la imagen.
- Seleccionar la opción SIAU.



Al ingresar al enlace, automáticamente será redirigido a la interfaz que se muestra en la imagen, donde debe ingresar los datos correspondientes.

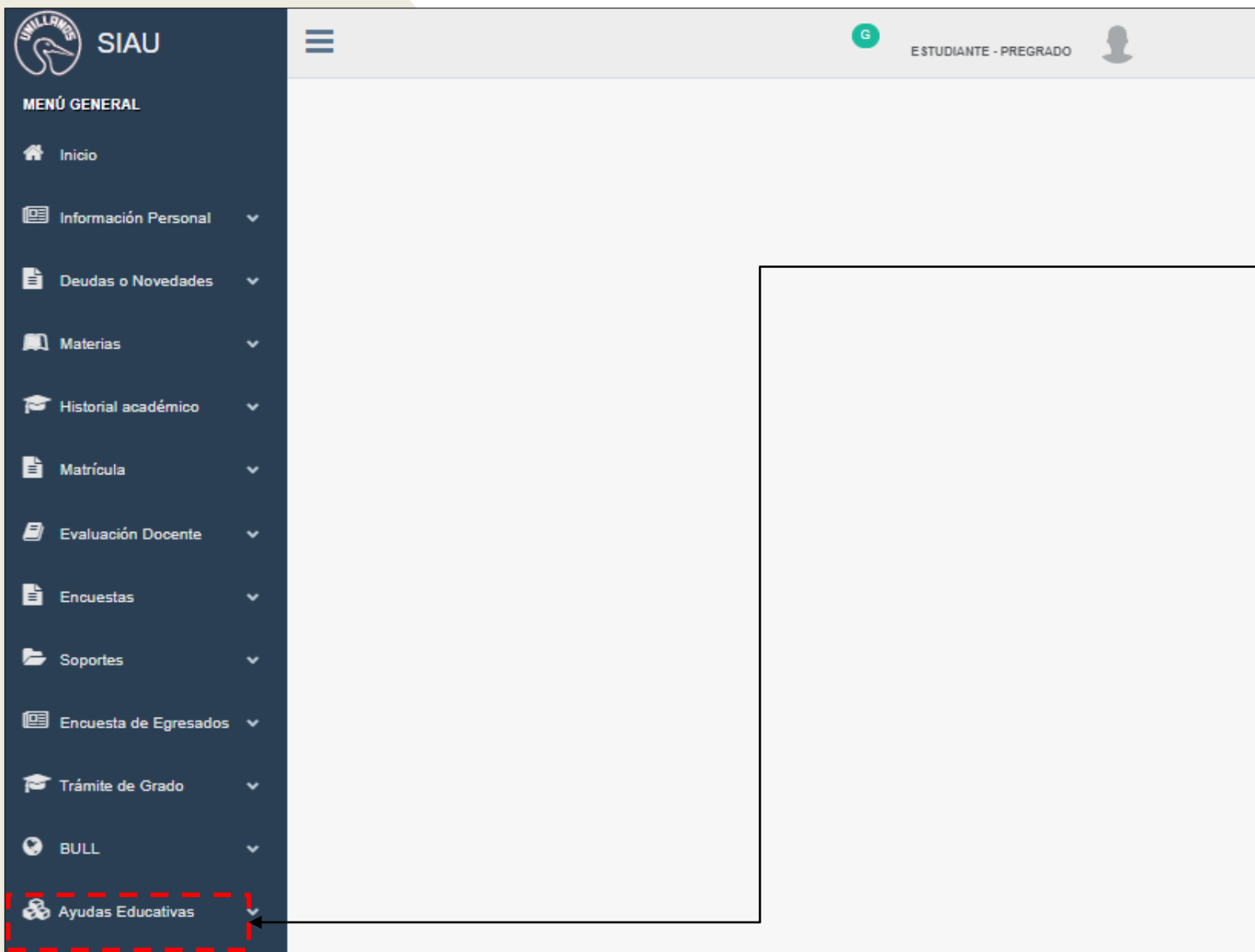
Usuario: Es el mismo del correo pero sin el @unillanos.edu.co.

Contraseña.

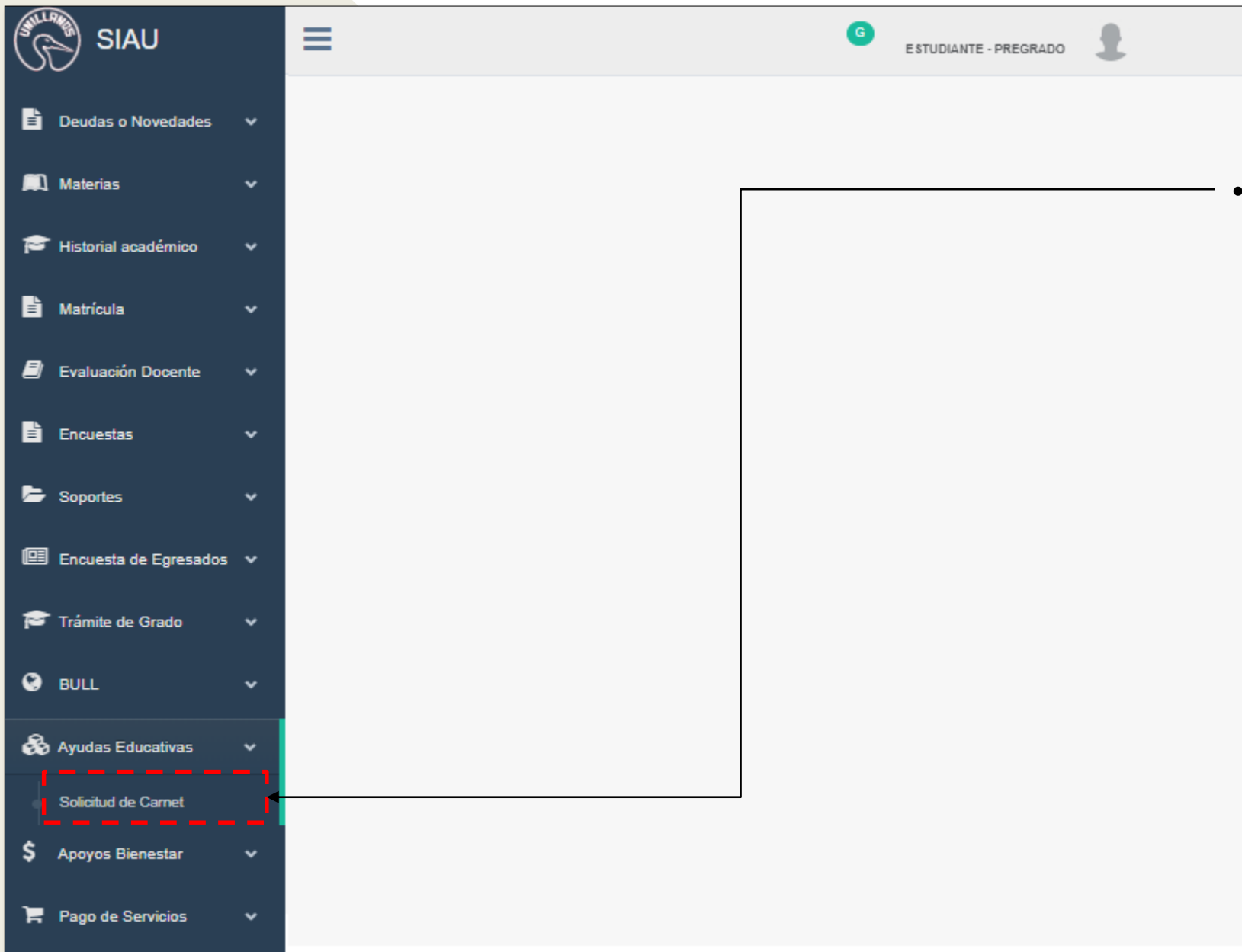
Una vez ingrese los datos, haga clic en iniciar sesión.

Nota 1: En caso de no recordar la contraseña, haga clic en: recuperar contraseña.

Nota 2: En caso de no recordar el usuario, haga clic en: consúltelo aquí.



- Haga clic en; Ayudas educativas.



• Seguido se despliega la opción de Solicitud de carnet; Haga clic para continuar.

SOLICITUD DE CARNETIZACION

PROGRAMA *

MEDICINA VETERINARIA Y ZOOTECIA

TIPO SOLICITUD *

SELECCIONE UNA

SELECCIONE UNA OPCION
PRIMERA VEZ
EGRESADO
RENOVACION
PERDIDA

FOTOGRAFIA *

 SUBIR

TOMAR

SOLICITAR

CANCELAR

- Seleccione el tipo de solicitud de carnet (Primera vez, egresado, renovación, pérdida)
- Haga clic en subir (Si desea subir la foto para el carnet) o en tomar (Si desea acercarse a la oficina (Ayudas educativas) para que le tomen la foto).
- Haga clic en Solicitar (Para continuar) o Cancelar (Para volver a iniciar el proceso).

SOLICITUD DE CARNETIZACION

ESTADO SOLICITUD *	PROGRAMA *	TIPO SOLICITUD *
<input type="radio"/> PENDIENTE	<input type="radio"/> MEDICINA VETERINARIA Y ZOOTECA	<input type="radio"/> EGRESADO
OBSERVACION		
<input type="text"/>		

- Una vez se realiza la solicitud, el estado quedará en pendiente.

Nota: Para descargar el recibo puede dirigirse a la guía rápida de consulta y pago de recibos.

(<https://tutorialesiau.unillanos.edu.co/docus/GU%C3%8DA%20R%C3%81PIDA%20CONSULTA%20DE%20RECIBOS%20-%20ROL%20ESTUDIANTE.pdf>)

